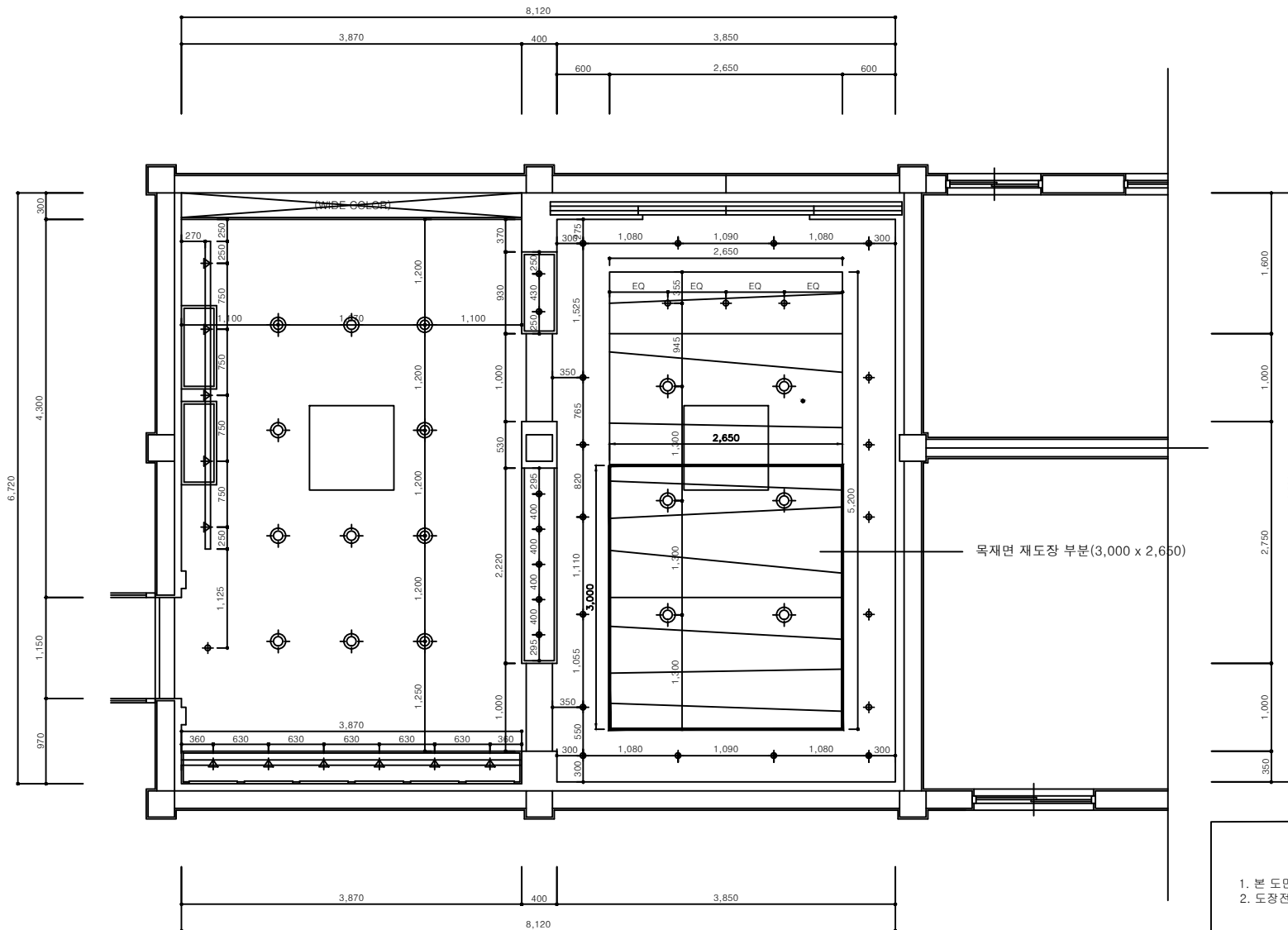


(홍보관) 내부 천정 및 벽체 재도장



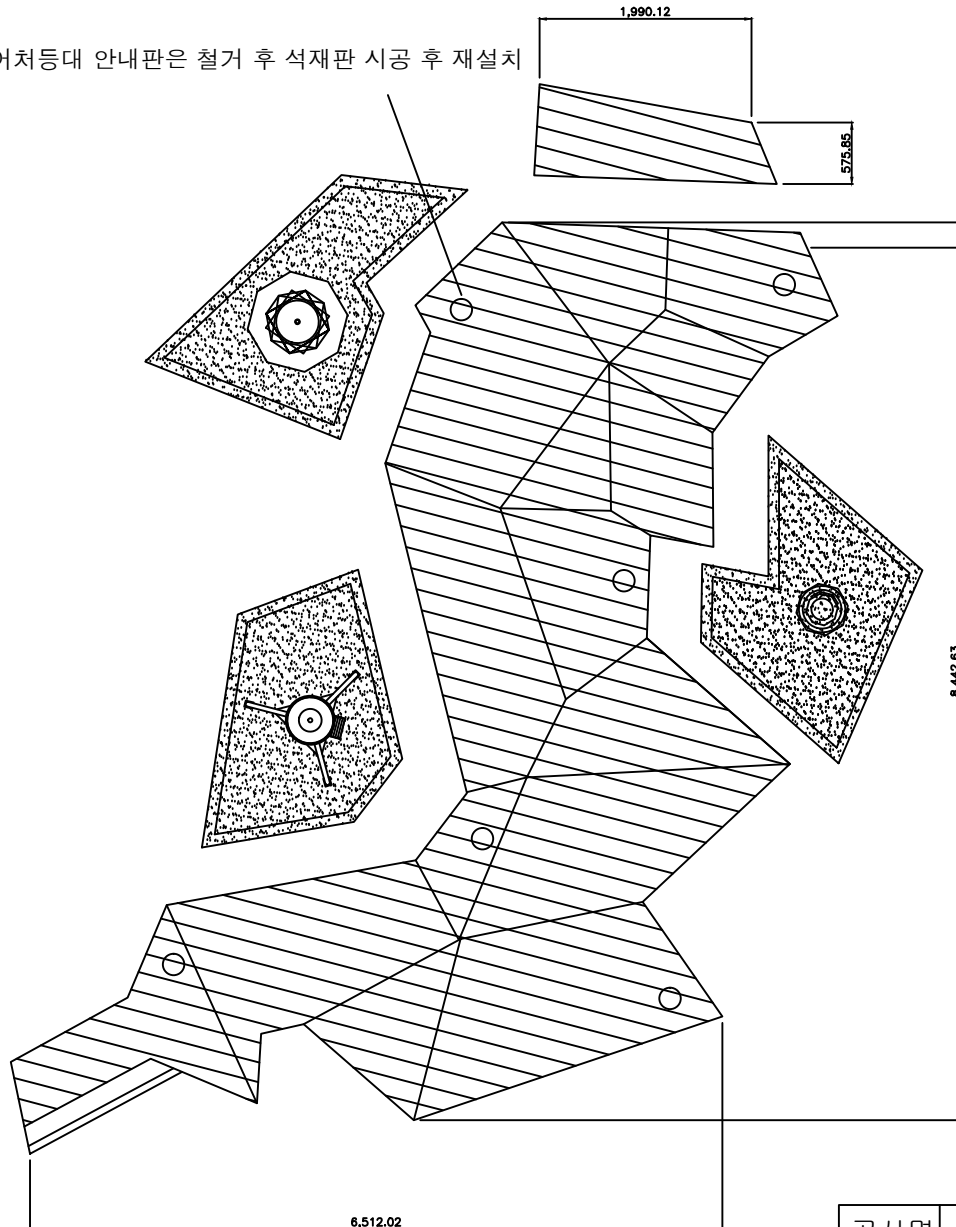
<Note >

1. 본 도면은 홍보관 천정 및 벽체 도장에 한한다.
2. 도장전 작업구역은 감독자에게 확인 후 시공한다.

공사명	우도등대 시설물 보수공사	drawing No.:	001	date :		scale :	NONE
공종	(홍보관) 내부 천정 및 벽체 재도장	제주해양수산관리단					

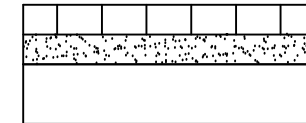
야외 해양문화공간 한반도 모형 목재데크 철거 및 신설

기존 미니어처등대 안내판은 철거 후 석재판 시공 후 재설치



목재데크 철거 부분

<포장단면도>



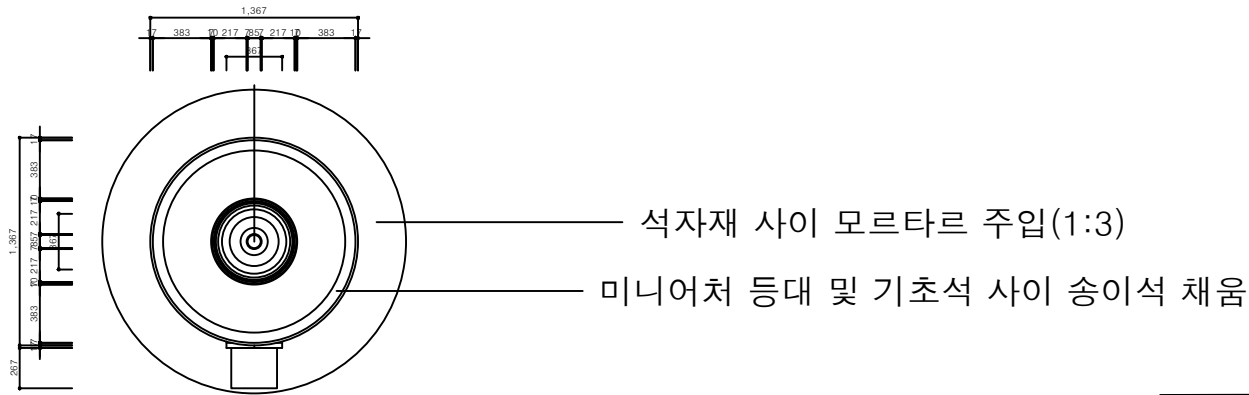
← 화강석블럭(버너구이), 200×200×60mm
← 모르타르, t=30mm
← 원지반

<Note>

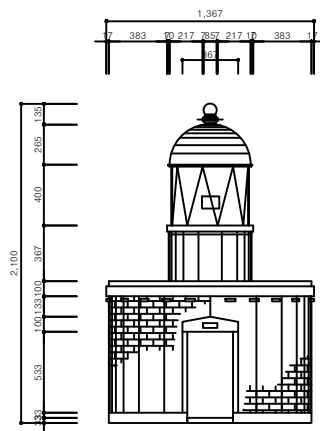
1. 기존 합성목재데크 및 하지각관은 전량 철거
2. 자세한 시공방법은 감독자와 협의

공사명	우도등대 시설물 보수공사	drawing No.:	002	date :		scale :	NONE
공종	한반도 합성목재데크 철거 및 신설				제주해양수산관리단		


미니어처 등대 기초석 보수



타테이시사키등대평면도
SCALE = 1/30



타테이시사키등대정면도
SCALE = 1/30



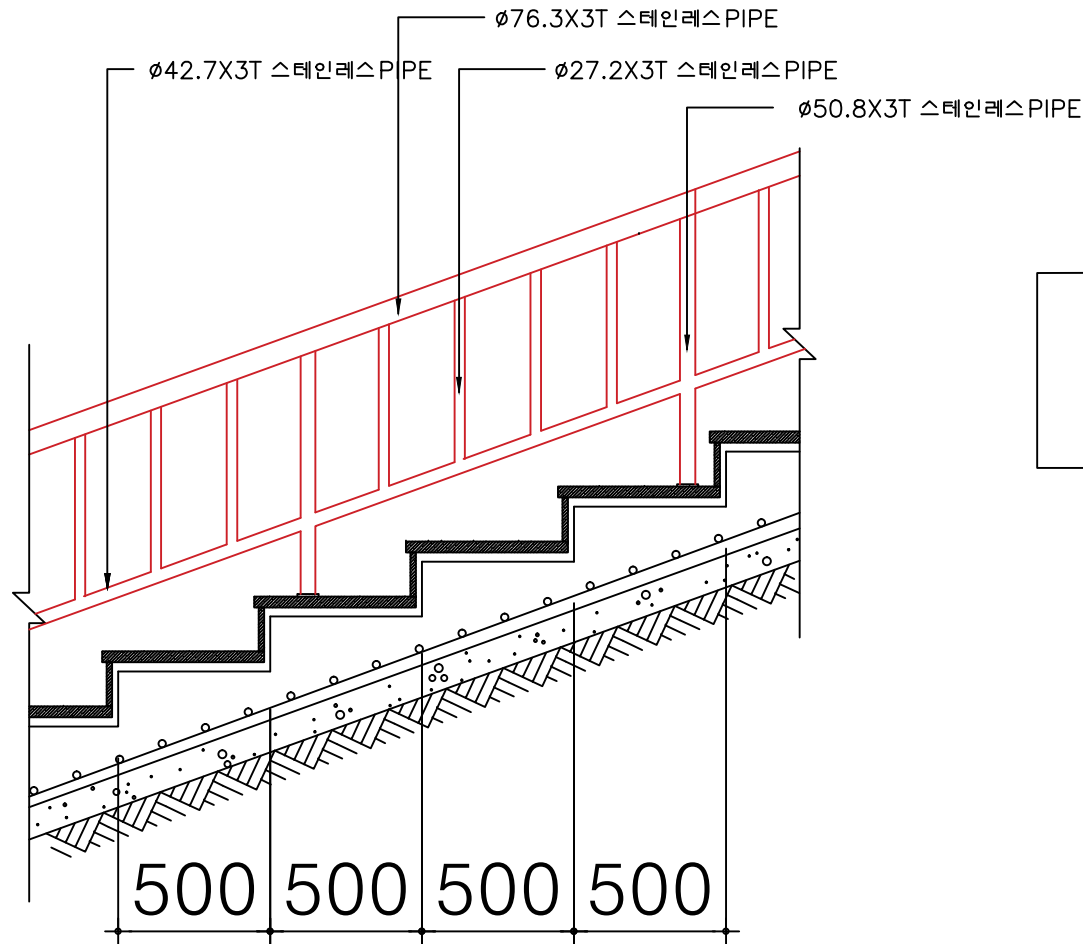
타테이시사키등대측면도
SCALE = 1/20

<Note >

1. 대상 미니어처등대는 총 4개소
2. 자세한 시공방법은 감독자와 협의

공사명	우도등대 시설물 보수공사	drawing No.:	003	date :		scale :	NONE
공종	미니어처등대 기초석 보수	제주해양수산관리단					

주차장 옆 계단 안전난간 설치

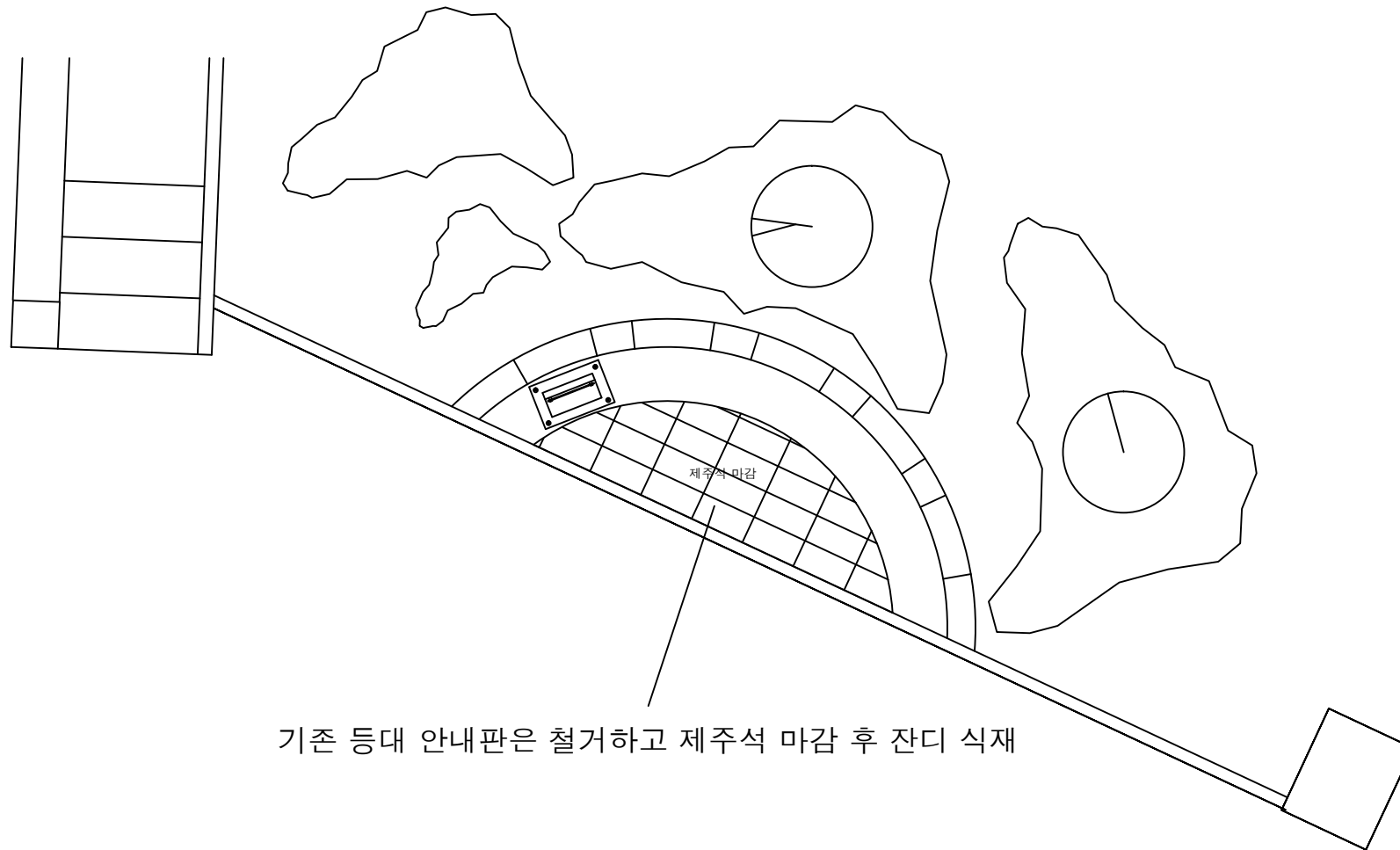


<Note >

1. 치수는 현장에서 실측하여 제작하여야 하며,
2. 자재는 감독자 승인 후 제작하여야 한다.

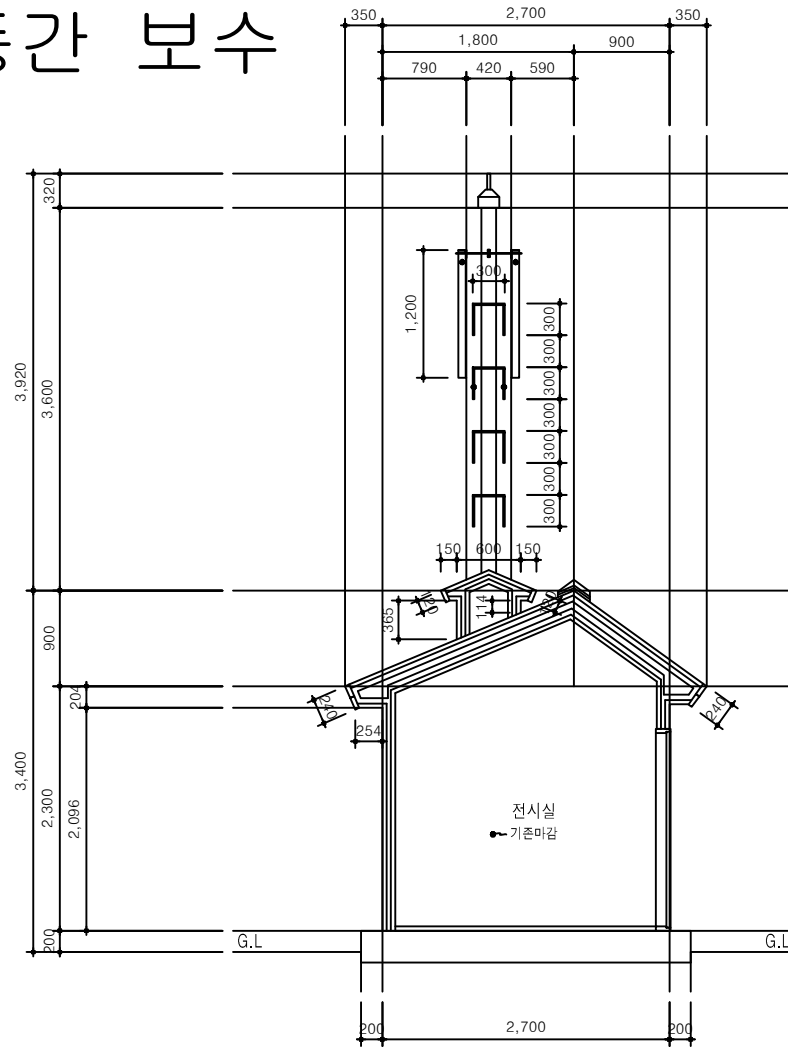
공사명	우도등대 시설물 보수공사	drawing No.:	004	date :		scale :	NONE
공종	주차장 옆 계단 안전난간 설치	제주해양수산관리단					

입구 등대공원 안내판 철거 및 잔디 식재



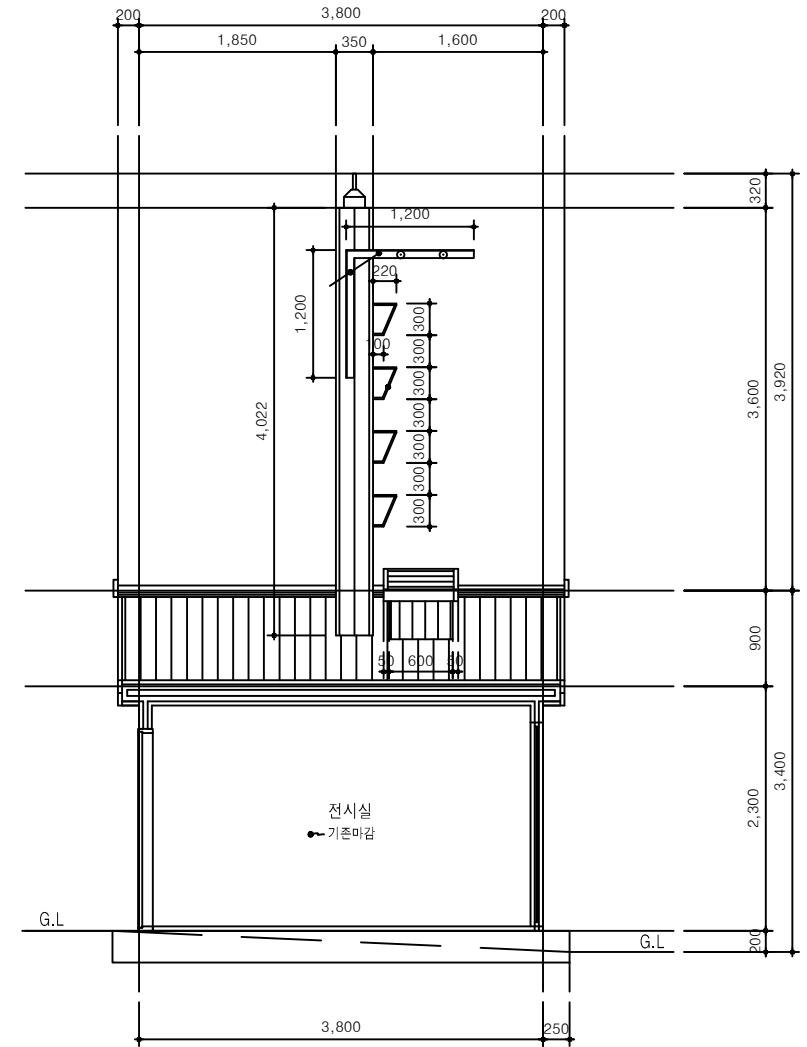
공사명	우도등대 시설물 보수공사	drawing No. : 006	date :	scale : NONE
공종	입구등대공원 안내판 철거 및 잔디식재	제주해양수산관리단		

우도등간 보수



주단면도. 1

축척 : 1/50



주단면도. 2

축척 : 1/50

<Note >

1. 우도등간 내부 목재판 면보수(파손부위 보수)
2. 등간 내 마네키는 철거 후 폐기물 처리
3. 목재판 오일스텐칠(전체면적)
4. 보수방법은 감독자와 협의하고 모든 치수는 현장실측에 의함

(수선)

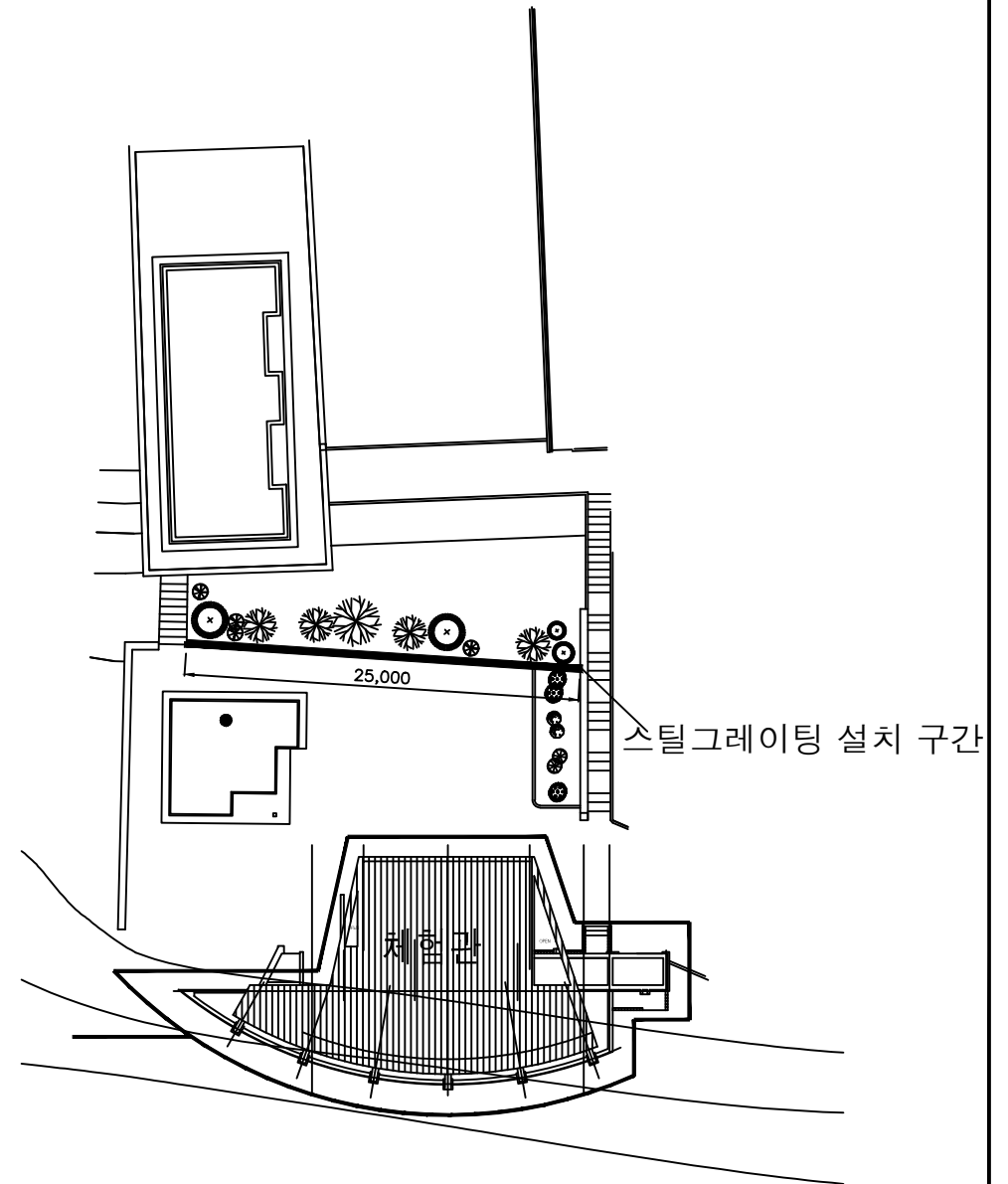
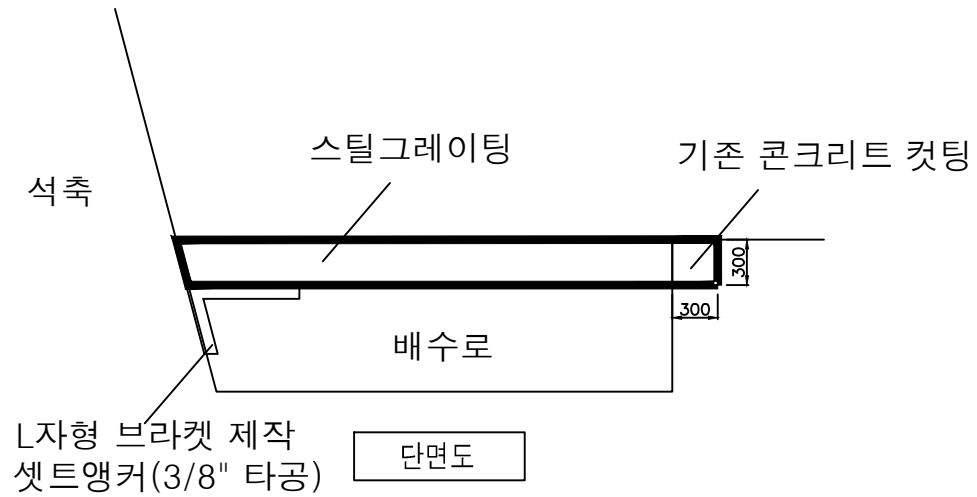
기존 우도등간 조형물 단면도

축척 :

1/50

공사명	우도등대 시설물 보수공사	drawing No. : 007	date :	scale : NONE
공종	우도등간 보수	제주해양수산관리단		

주차장 배수로 덮개 설치



공사명	우도등대 시설물 보수공사	drawing No.:	008	date :		scale :	NONE
공종	주차장 배수로 덮개 설치	제주해양수산관리단					